


Ihr zuverlässiger Partner für den Lohnabbund



Kompletter Service aus einer Hand!

Wir beraten Sie gerne.



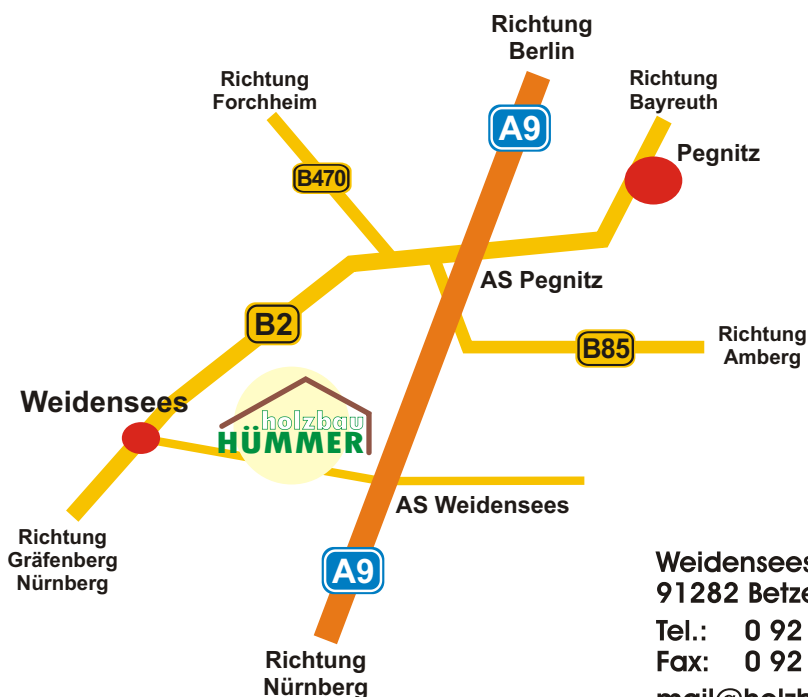
Auf Wunsch komplette Werkplanung



Abbundanlage Schmidler s6




Große Lagerfläche




Unser Betrieb ist sehr gut zu erreichen:
Wir liegen verkehrsgünstig an der A9
Anschlussstelle Weidensees
bzw. direkt an der B2.

Weidensees 105
91282 Betzenstein
Tel.: 0 92 44 / 985 99 48
Fax: 0 92 44 / 985 99 49
mail@holzbau-huemmer.de



Ihr zuverlässiger Partner für den Lohnabbund



Das Abbundzentrum von Holzbau Hümmer ist Ihr Partner, wenn es um höchste Präzision, absolute Passgenauigkeit und termingetreue Lieferung für Ihren Abbund geht!

Wir fertigen für Sie sämtliche Bauteile wie Wand-, Decken- oder Dachelemente rationell und millimetergenau.

Mit dem **5-Achsfräsaggregat** unserer Abbundmaschine **Schmidler s6** lassen sich die **kompliziertesten Holzverbindungen**, wie z.B. **konische Schwalbenschwanzzapfen** exakt und wirtschaftlich herstellen.

Zusätzlich verfügen wir über einen **4-Seiten Hobel- und Fasautomat**.

Profitieren auch Sie vom Lohnabbund auf unserem Abbundzentrum!

Ihre Vorteile:

- Werkplanung für Ihr Projekt oder Datenübernahme (.btl) möglich
- Wand- und Dachpläne
- Komplette Bauteilbeschriftung mit genauer Nummerierung
- Bereitstellung des Bauholzes - diverse KVH Querschnitte auf Lager
- Lieferung zur Baustelle
- Trockene Zwischenlagerung möglich
- Exakte Kalkulation für Ihren Abbund durch Festpreise
- Höchste Qualität dank qualifizierter und erfahrener Mitarbeiter
- Kurze Abbund- und Lieferzeiten


Verbindung der Holzständer mit Schwalbenschwanz möglich, dadurch erhebliche Zeitersparnis beim Fertigen der Wände!

Maximaler Bearbeitungsquerschnitt:

300 x 450 mm

Maximale Bauteillänge:

16 m (bei Bedarf auch länger)



www.holzbau-huemmer.de